

Република Србија

Министарство унутрашње и спољне трговине

Куповна моћ становништва Потрошачка корпа



(Извештај је урађен у Министарству унутрашње и спољне трговине
на основу података о вредности потрошачке корпе и података
Републичког завода за статистику)

КРЕТАЊЕ КУПОВНЕ МОЋИ У РЕПУБЛИЦИ СРБИЈИ ФЕБРУАР 2024. ГОДИНЕ

Куповна моћ мерена односом Нове Просечне, односно Нове Минималне потрошачке корпе и просечне нето зараде у фебруару 2024. године је нижа у односу на јануар 2024. године.

1. Нова *Просечна потрошачка корпа* за месец фебруар 2024. године износила је 102.480,77 динара и већа је од Нове Просечне потрошачке корпе из претходног месеца за 437 динара. У односу на фебруар 2023. године Нова Просечна потрошачка корпа већа је за 5,9%.

Нова *Минимална потрошачка корпа* за фебруар 2024. године износила је 53.040,56 динара и већа је за 265 динара од Нове Минималне потрошачке корпе из претходног месеца. У односу на фебруар 2023. године Нова Минимална потрошачка корпа већа је за 5,4%.

2. Просечна зарада (брutto) обрачуната за фебруар 2024. године износила је 129.934 динара, док је просечна зарада без пореза и доприноса (нето) износила 94.125 динара.

Раст бруто зарада у периоду јануар-фебруар 2024. године у односу на исти период прошле године износио је 15,8% номинално, односно 9,2% реално, док је просечна нето зарада већа за 15,7% номинално, односно 9,2% реално.

У поређењу са истим месецом претходне године, просечна бруто зарада за фебруар 2024. године, номинално је већа за 15,8%, а реално за 9,7%, док је просечна нето зарада номинално већа за 15,7%, а реално за 9,6%.

3. За покриће Нове Просечне потрошачке корпе у фебруару 2024. године било је потребно 1,09 просечних зарада, а за покриће Нове Минималне корпе било је довољно 0,56 просечне зараде.

За покриће Нове Просечне потрошачке корпе у јануару 2024. године било је потребно 1,06 просечних зарада, а за покриће Нове Минималне корпе било је довољно 0,55 просечне зараде.

За покриће Нове Просечне потрошачке корпе у фебруару 2023. године било је потребно 1,19 просечних зарада, а за покриће Нове Минималне корпе било је довољно 0,62 просечне зараде.

4. Цене производа и услуга личне потрошње у фебруару 2024. године, у односу на јануар 2024. године, у просеку су више за 0,6%. Потрошачке цене у фебруару 2024. године, у поређењу са истим месецом претходне године, повећане су за 5,6%, док су у поређењу са децембром 2023. године у просеку повећане за 0,9%.

Посматрано по главним групама производа и услуга класификованих према намени потрошње, у фебруару 2024. године, у односу на претходни месец, раст цена је забележен у групама Алкохолна пића и дуван (2,0%), Транспорт (1,9%), Ресторани и хотели (1,0%), у групама Храна и безалкохолна пића и Здравље (за по 0,4%) и у групама Становање, вода, електрична енергија, гас и остала горива и Опрема за стан и текуће одржавање (за по 0,2%). Пад цена забележен је у групама Одећа и обућа (-1,1%) и Комуникације (-0,1%).

Цене осталих производа и услуга нису се битније мењале.

5. Посматрано по градовима, натпросечну нето зараду у фебруару 2024. године статистика је регистровала у Београду (118.351 динара) и Новом Саду (109.534 динара).

Просечна месечна зарада испод просека Републике Србије у фебруару 2024. Године регистрована је у Панчеву (92.904 динара), Крагујевцу (91.049 динара), Нишу (90.438 динара), Ужицу (86.469 динара), Смедереву (85.454 динара), Зајечару (85.081 динара), Сремској Митровици (84.141 динара), Суботици (83.416 динара), Зрењанину (82.894 динара), Ваљеву (82.418 динара), Шапцу (82.078 динара), Краљеву (78.304 динара) и Лесковцу (71.893 динара).

6. Посматрано по градовима, у фебруару 2024. године, куповну моћ изнад просека Републике Србије имали су Београд, Крагујевац, Ниш и Нови Сад. У осталим градовима, који се статистички прате, просечна месечна нето зарада је покрила Нову Минималну потрошачку корпу, а није била довољна за покриће Нове Просечне потрошачке корпе (видети страну 9: Упоредни преглед куповне моћи по градовима).

МИНИСТАР

Томислав Момировић

**ПРЕГЛЕД КРЕТАЊА КУПОВНЕ МОЋИ У РЕПУБЛИЦИ СРБИЈИ
У ПЕРИОДУ: ЈАНУАР 2008. – ФЕБРУАР 2024. ГОДИНЕ**

Година-месец	Просечна месечна нето зарада по запосленом (без пореза и доприноса)	Нова Потрошачка корпа		Однос потрошачке корпе и зараде	
		Просечна	Минималн а	(3:2)	(4:2)
1	2	3	4	5	6
2008.					
јануар	28.230	41.782,29	22.142,37	1,48	0,78
фебруар	30.982	42.046,84	22.307,20	1,36	0,72
март	30.809	42.706,50	22.731,85	1,39	0,74
април	32.562	43.333,81	23.207,47	1,33	0,71
мај	32.147	44.104,01	23.485,73	1,37	0,73
јул	32.648	44.229,61	23.492,03	1,35	0,72
јул	33.058	43.998,70	23.360,63	1,33	0,71
август	33.131	44.165,62	23.426,81	1,33	0,71
септембар	32.969	44.622,84	23.685,56	1,35	0,72
октобар	34.311	45.320,84	24.030,95	1,32	0,70
новембар	33.613	45.427,91	24.082,21	1,35	0,72
децембар	38.626	45.115,56	23.908,49	1,17	0,62
Просек 2008.	32.757	43.904,54	23.321,78	1,34	0,72
2009.					
јануар	28.877	46.121,70	24.407,66	1,60	0,85
фебруар	31.121	46.636,13	24.589,18	1,50	0,79
март	30.362	46.733,91	24.769,37	1,54	0,82
април	32.571	47.123,98	24.985,98	1,45	0,77
мај	31.086	47.914,10	25.276,23	1,54	0,81
мај	31.768	48.106,71	25.445,38	1,51	0,80
јул	32.553	47.834,64	25.296,50	1,47	0,78
август	31.338	47.741,41	25.249,29	1,52	0,81
септембар	31.319	47.760,99	25.219,13	1,52	0,81
октобар	31.734	47.739,13	25.172,86	1,50	0,79
новембар	31.576	47.844,87	25.208,53	1,52	0,80
децембар	36.789	47.782,29	25.183,46	1,30	0,68
Просек 2009.	31.758	47.444,98	25.066,96	1,50	0,79
Индекс 2009/2008.	96,95	108,07	107,49	111,94	109,73
2010.					
јануар	29.929	47.924,65	25.255,42	1,60	0,84
фебруар	32.336	48.000,34	25.282,91	1,48	0,78
март	33.508	48.881,51	25.770,68	1,08	0,46
април	34.952	49.083,08	25.877,64	1,40	0,74
мај	33.463	49.539,85	26.079,67	1,48	0,78
јул	34.161	49.611,40	26.094,41	1,45	0,76
јул	34.591	49.721,96	26.158,08	1,44	0,76
август	33.955	50.721,75	27.168,39	1,49	0,80
септембар	34.570	51.377,21	27.138,86	1,49	0,79

октобар	34.422	51.757,67	27.322,00	1,50	0,79
новембар	34.444	52.345,55	27.628,09	1,52	0,80
децембар	39.580	52.701,34	27.821,50	1,33	0,70
Просек 2010.	34.159	50.138,86	24.291,94	1,47	0,72
Индекс 2010/2009.	107,56	105,68	96,91	98	91,14
2011.					
јануар	34.009	53.174,07	28.200,99	1,56	0,83
фебруар	35.538	54.020,93	28.775,52	1,52	0,81
март	35.777	55.579,17	29.910,99	1,55	0,84
април	39.298	56.198,61	30.236,43	1,43	0,77
мај	35.362	56.493,38	30.188,30	1,60	0,85
јул	39.322	56.081,80	30.349,99	1,43	0,77
јул	39.127	55.875,95	29.823,49	1,43	0,76
август	38.389	55.548,62	29.573,15	1,45	0,77
септембар	38.763	55.657,79	29.648,53	1,44	0,76
октобар	38.167	55.908,65	29.720,55	1,46	0,78
новембар	38.363	56.271,32	29.898,04	1,47	0,78
децембар	43.887	56.007,33	29.822,08	1,28	0,68
Просек 2011.	38.017	55.568,13	27.193,71	1,47	0,72
Индекс 2011/ 2010.	111,3	110,83	111,95	100	100
2012.					
јануар	36.639	55.948,90	29.730,13	1,53	0,81
фебруар	40.003	56.424,18	30.003,97	1,41	0,75
март	40.562	57.013,96	30.377,36	1,41	0,75
април	42.215	57.217,23	30.491,66	1,36	0,72
мај	40.442	57.920,59	30.580,66	1,43	0,76
јул	42.335	58.432,59	30.949,53	1,38	0,73
јул	41.180	58.925,89	31.273,68	1,43	0,76
август	42.122	60.002,09	31.904,04	1,42	0,76
септембар	40.258	61.462,19	32.793,85	1,53	0,81
октобар	41.558	64.106,64	33.842,48	1,54	0,81
новембар	42.395	63.907,89	33.631,33	1,51	0,79
децембар	46.923	63.761,88	33.609,59	1,36	0,72
Просек 2012.	41.386	59.593,67	31.599,02	1,44	0,77
Индекс 2012/ 2011.	108,87	107,25	116,2	97,96	106,95
2013.					
јануар	39.197	64.448,62	33.884,26	1,64	0,86
фебруар	43.371	64.741,84	34.240,97	1,49	0,79
март	41.689	64.299,56	33.805,92	1,54	0,81
април	46.530	64.933,55	34.184,42	1,40	0,73
мај	41.821	64.819,41	34.171,68	1,55	0,82
јул	44.349	65.181,49	34.591,54	1,47	0,78
јул	44.182	64.823,92	34.066,74	1,47	0,77
август	44.770	65.299,20	34.244,79	1,46	0,76
септембар	42.866	65.297,19	34.286,58	1,52	0,80
октобар	43.615	65.175,80	34.093,37	1,49	0,78
новембар	44.120	64.705,57	33.825,68	1,47	0,77
децембар	50.820	65.024,47	33.919,75	1,28	0,67
Просек 2013.	43.944	64.895,88	35.109,64	1,48	0,80
Индекс 2013/ 2012.	106,18	108,9	111,1	102,78	103,9
2014.					
јануар	37.966	65.717,94	34.177,96	1,73	0,90

фeбpуap	44.057	65.718,72	34.090,00	1,49	0,77
мapт	43.452	65.463,27	33.974,95	1,51	0,78
aпpил	45.847	65.766,40	34.181,31	1,43	0,75
мaј	44.184	65.922,53	34.330,96	1,49	0,78
јyл	44.883	65.948,43	34.280,37	1,47	0,76
јyл	45.216	66.000,24	34.267,46	1,46	0,76
aвгyст	45.610	66.068,71	34.291,44	1,45	0,75
ceптeмбap	43.975	67.125,58	34.973,70	1,53	0,80
oктoбap	44.938	66.307,66	34.432,22	1,48	0,77
нoвeмбap	44.206	66.119,86	34.348,40	1,50	0,78
дeцeмбap	49.970	66.000,15	34.275,32	1,32	0,69
Пpocек 2014.	44.525	66.013,29	34.302,01	1,49	0,77
Индeкс2014/ 2013.	101,33	101,73	97,7	100,68	96,25
2015.					
јaнyap	39.285	65.936,20	34.305,81	1,68	0,87
фeбpуap	42.749	66.330,58	34.550,48	1,55	0,81
мapт	43.121	66.628,74	34.744,38	1,55	0,81
aпpил	45.605	67.050,13	34.984,40	1,47	0,77
мaј	43.964	67.004,99	34.841,72	1,52	0,79
јyл	44.583	67.065,40	34.787,86	1,50	0,78
јyл	45.601	66.807,27	34.661,60	1,46	0,76
aвгyст	44.630	67.523,21	35.069,16	1,51	0,79
ceптeмбap	43.925	67.481,88	35.248,27	1,54	0,80
oктoбap	44.124	67.195,77	34.995,58	1,52	0,79
нoвeмбap	44.166	66.924,32	34.885,19	1,52	0,79
дeцeмбap	51.485	66.890,05	34.826,00	1,30	0,68
Пpocек 2015.	44.437	66.903,21	34.825,04	1,51	0,78
Индeкс 2015/ 2014.	99,8	101,34	101,52	101,34	101,30
2016.					
јaнyap	40.443	67.277,45	35.027,65	1,66	0,87
фeбpуap	44.450	67.150,62	35.037,96	1,51	0,79
мapт	45.870	67.036,72	34.961,15	1,46	0,76
aпpил	49.249	67.098,10	34.943,51	1,36	0,71
мaј	43.951	67.117,80	34.965,44	1,53	0,80
јyл	46.450	67.031,62	34.862,17	1,44	0,75
јyл	46.280	67.143,82	34.887,54	1,45	0,75
aвгyст	45.286	67.995,71	35.307,18	1,50	0,78
ceптeмбap	46.558	67.665,17	35.265,01	1,45	0,75
oктoбap	45.281	68.038,93	35.402,67	1,50	0,78
нoвeмбap	45.767	67.810,26	35.239,10	1,48	0,77
дeцeмбap	53.456	67.874,80	35.228,02	1,27	0,66
Пpocек 2016.	46.087	67.436,75	35.093,95	1,47	0,75
Индeкс 2016/2015.	103,7	100,79	100,77	97,35	96,1
2017.					
јaнyap	41.508	68.563,72	35.517,60	1,65	0,86
фeбpуap	46.990	69.131,24	35.876,52	1,47	0,76
мapт	47.814	69.194,20	35.962,87	1,45	0,75
aпpил	49.635	69.725,05	36.228,44	1,40	0,73
мaј	47.136	69.390,01	36.031,09	1,47	0,76
јyл	49.238	69.566,08	36.090,14	1,41	0,73
јyл	48.101	69.511,12	36.069,32	1,45	0,75
aвгyст	47.220	69.722,81	36.137,98	1,47	0,77

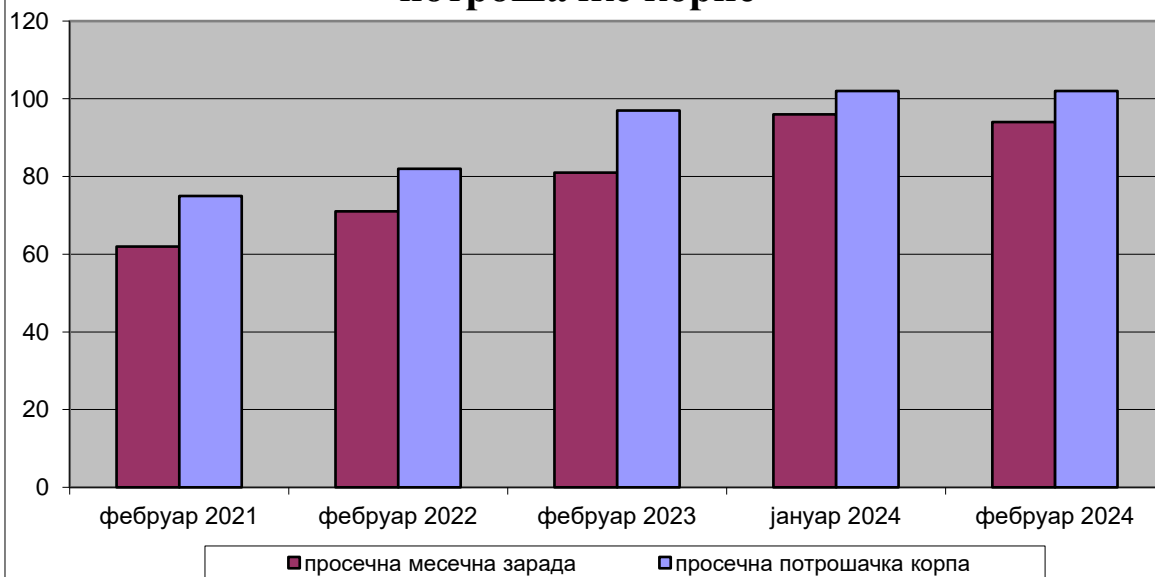
септембар	48.212	69.780,43	36.330,48	1,45	0,75
октобар	46.879	69.943,28	36.369,35	1,49	0,78
новембар	47.575	69.847,72	36.249,06	1,47	0,76
децембар	54.344	69.897,04	36.219,67	1,29	0,67
Просек 2017.	47.888	69.522,73	36.090,21	1,46	0,76
Индекс 2017/2016.	103,9	103,09	102,84	99,32	101,33
2018.					
јануар	50.048	69.896,99	36.214,22	1,40	0,72
фебруар	47.819	70.169,50	36.357,94	1,48	0,76
март	49.400	70.292,73	36.419,03	1,42	0,74
април	49.117	70.668,55	36.637,79	1,44	0,75
мај	50.377	71.019,39	36.993,06	1,41	0,73
јул	49.226	71.092,19	36.981,97	1,44	0,75
јул	49.202	70.957,52	36.813,41	1,44	0,75
август	49.773	71.138,26	36.881,90	1,43	0,74
септембар	47.920	70.743,37	36.646,12	1,48	0,76
октобар	49.901	70.810,06	36.637,07	1,42	0,73
новембар	50.556	70.429,43	36.406,79	1,39	0,72
децембар	52.372	70.637,68	36.568,10	1,35	0,70
Просек 2018.	49.643	70.654,64	36.629,78	1,42	0,74
Индекс 2018/2017.	103,67	101,63	101,50	97,26	97,37
2019.					
јануар	54.521	70.595,19	36.607,51	1,29	0,67
фебруар	52.426	71.099,39	36.933,57	1,36	0,70
март	54.271	71.301,78	37.172,61	1,31	0,68
април	54.645	71.831,24	37.453,08	1,31	0,69
мај	55.380	71.583,93	37.253,91	1,29	0,67
јул	53.633	71.446,88	37.084,83	1,33	0,69
јул	55.042	71.352,52	36.993,32	1,30	0,67
август	54.115	71.481,08	37.029,08	1,32	0,68
септембар	53.698	71.301,21	37.072,60	1,33	0,69
октобар	55.065	71.367,67	37.085,41	1,30	0,67
новембар	56.331	71.434,24	37.049,21	1,27	0,66
децембар	59.772	71.992,61	37.287,05	1,20	0,62
Просек 2019.	54.908	71.398,98	37.085,16	1,30	0,67
Индекс 2019/2018.	110,60	101,05	101,24	91,55	90,54
2020.					
јануар	59.941	72.413,00	37.485,76	1,21	0,63
фебруар	58.132	72.844,41	37.459,89	1,25	0,64
март	59.681	72.731,36	37.714,50	1,22	0,63
април	58.932	72.887,58	37.890,42	1,24	0,64
мај	58.892	72.851,61	37.898,50	1,24	0,64
јун	59.740	73.396,43	38.171,00	1,23	0,64
јул	60.029	73.725,86	38.325,94	1,23	0,64
август	58.513	73.849,46	37.934,63	1,26	0,65
септембар	59.698	73.336,79	37.741,06	1,23	0,63
октобар	60.109	73.836,13	37.891,07	1,23	0,63
новембар	60.926	73.930,22	37.872,31	1,21	0,62
децембар	66.092	74.057,43	37.941,70	1,12	0,57
Просек 2020.	60.057	73.322,69	37.860,56	1,22	0,63
Индекс 2020/2019.	109,38	102,69	102,09	93,85	94,03
2021.					
јануар	63.109	74.470,15	38.141,32	1,18	0,60

фeбруар	62.280	74.892,57	38.354,39	1,20	0,62
март	65.289	75.081,99	38.446,14	1,15	0,59
април	64.948	75.824,59	38.991,52	1,17	0,60
мај	65.025	76.184,63	39.278,58	1,17	0,60
јул	65.070	76.482,12	39.334,76	1,18	0,60
јул	64.731	76.689,07	39.420,48	1,18	0,61
август	64.639	77.482,72	39.864,68	1,20	0,62
септембар	65.218	78.226,14	40.282,81	1,20	0,62
октобар	66.048	79.109,88	40.744,99	1,20	0,62
новембар	69.136	79.865,34	41.238,43	1,15	0,60
децембар	74.629	80.181,37	41.380,11	1,07	0,55
Просек 2021.	65.844	77.040,88	39.623,18	1,17	0,60
Индекс 2021/2020.	109,64	105,07	104,65	95,90	95,24
2022.					
јануар	70.920	80.891,41	41.757,70	1,14	0,59
фeбруар	70.605	81.581,06	42.154,63	1,16	0,60
март	74.664	82.338,54	42.519,61	1,10	0,57
април	73.012	83.633,02	43.198,71	1,15	0,59
мај	74.168	84.538,39	43.695,45	1,14	0,59
јул	74.302	85.769,35	44.346,53	1,15	0,60
јул	73.114	86.839,68	44.856,44	1,19	0,61
август	75.282	88.282,79	45.729,57	1,17	0,61
септембар	74.981	89.866,09	46.652,08	1,20	0,62
октобар	75.353	91.635,94	47.591,98	1,22	0,63
новембар	78.326	92.528,18	48.002,67	1,18	0,61
децембар	84.227	93.213,84	48.344,00	1,11	0,57
Просек 2022.	74.913	86.759,86	45.120,89	1,16	0,60
Индекс 2022/2021.	113,77	112,61	113,87	99,14	100,0
2023.					
јануар	82.769	95.292,57	49.420,40	1,15	0,60
фeбруар	81.359	96.789,98	50.299,33	1,19	0,62
март	85.485	97.450,20	50.661,55	1,14	0,59
април	83.812	98.073,87	51.037,36	1,17	0,61
мај	86.220	99.289,04	51.874,39	1,15	0,60
јун	85.539	100.003,77	52.155,31	1,17	0,61
јул	83.781	99.996,45	52.062,53	1,19	0,62
август	86.112	100.157,59	52.050,67	1,16	0,60
септембар	85.066	100.553,66	52.254,08	1,18	0,61
октобар	86.738	100.720,72	52.239,94	1,16	0,60
новембар	89.956	101.335,25	52.442,79	1,13	0,58
децембар	95.093	101.645,64	52.527,99	1,07	0,55
Просек 2023.	85.994	98.232,10	51.585,53	1,15	0,60
Индекс 2023/2022.	114,79	113,22	114,33	99,14	100,0
2024.					
јануар	95.836	102.044,14	52.775,41	1,06	0,55
фeбруар	94.125	102.480,77	53.040,56	1,09	0,56

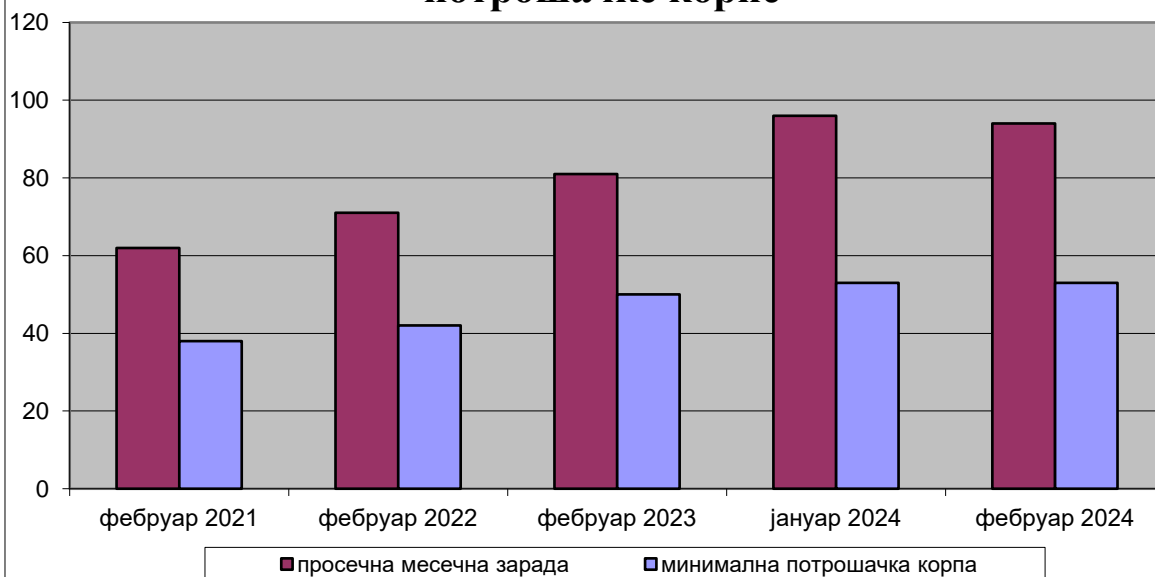
Напомена: Од јануара 2011. године почело је објављивање Нове Просечне и Нове Минималне потрошачке корпе, које су израчунате од јануара 2008. године по новој методологији у Републичком заводу за статистику, а за потребе министарства. Извод из методологије се налази на сајту министарства.

Старе корпе (Просечна и Минимална) као и нето зараде од септембра 2000. године до децембра 2010. године, могу се наћи у Извештајима о кретању куповне моћи закључно са месецом јануаром 2011. године

Однос просечне месечне зараде и Просечне потрошачке корпе



Однос просечне месечне зараде и Минималне потрошачке корпе



УПОРЕДНИ ПРЕГЛЕД
КУПОВНЕ МОЋИ ПО ГРАДОВИМА РАНГИРАНИМ ПРЕМА ЗАРАДАМА У
ОДНОСУ НА ПРОСЕК РЕПУБЛИКЕ СРБИЈЕ
- Фебруар 2024. године -

Г Р А Д	Просечна месечна нето зарада по запосленом (без пореза и доприноса)	Нова потрошачка корпа		Однос зараде и потрошачке корпе	
		Просечна	Минимална	(3:2)	(4:2)
1	2	3	4	5	6
Београд	118.351	106.870,69	61.310,01	0,90	0,52
Нови Сад	109.534	114.713,18	56.753,88	1,05	0,52
Република Србија	94.125	102.480,77	53.040,56	1,09	0,56
Панчево	92.904	111.912,63	55.359,38	1,20	0,60
Крагујевац	91.049	95.388,68	50.049,53	1,05	0,55
Ниш	90.438	95.446,60	49.838,61	1,06	0,55
Ужице	86.469	99.771,84	51.681,03	1,15	0,60
Смедерево	85.454	96.167,31	50.430,85	1,13	0,59
Зрењанин	85.318	111.924,55	55.342,95	1,31	0,65
С. Митровица	84.141	107.270,44	53.451,76	1,27	0,64
Суботица	83.416	109.914,49	54.284,08	1,32	0,65
Зајечар	82.894	94.337,12	48.854,81	1,14	0,59
Ваљево	82.418	97.705,74	50.156,05	1,19	0,61
Шабац	82.078	99.015,88	51.596,05	1,21	0,63
Краљево	78.304	94.115,91	48.771,58	1,20	0,62
Лесковац	71.893	90.355,41	47.053,35	1,26	0,65

Напомена: Преглед је сачињен у министарству на основу података РЗС.

ИНДЕКС ПОТРОШАЧКИХ ЦЕНА (*)
У ПЕРИОДУ ОД ЈАНУАРА 2007. ДО ФЕБРУАРА 2024. ГОДИНЕ

Година	Месец	Месечни раст	Текући раст	Годишњи раст
1	2	3	4	5
2007.				
	I	0,4	0,4	5,4
	II	-0,3	0,1	4,1
	III	0,6	0,7	4,1
	IV	0,7	1,4	3,2
	V	1,9	3,3	3,1
	VI	0,4	3,7	4,0
	VII	-0,2	3,4	4,2
	VIII	2,5	6,0	6,5
	IX	1,6	7,6	8,0
	X	0,5	2,2	8,9
	XI	1,4	9,7	9,3
	XII	1,2	11,0	11,0
2008.				
	I	0,9	0,9	11,5
	II	0,6	1,4	12,5
	III	1,6	3,0	13,6
	IV	1,5	4,6	14,6
	V	1,8	6,5	14,5
	VI	0,7	7,2	14,9
	VII	-1,1	6,1	13,9
	VIII	0,4	6,4	11,5
	IX	1,0	2,5	10,9
	X	1,8	9,4	12,3
	XI	0,2	9,6	10,9
	XII	-0,9	8,6	8,6
2009.				
	I	2,1	2,1	10,0
	II	1,2	3,4	10,7
	III	0,4	3,8	9,4
	IV	0,9	4,8	8,8
	V	2,1	7,0	9,1
	VI	0,0	7,0	8,3
	VII	-0,9	6,0	8,5
	VIII	-0,1	5,9	8,0
	IX	0,3	6,2	7,3
	X	-0,2	6,0	5,2
	XI	0,8	6,9	5,9
	XII	-0,2	6,6	6,6
2010.				
	I	0,5	0,5	4,8
	II	0,3	0,7	3,9
	III	1,2	2,0	4,7
	IV	0,6	2,5	4,3
	V	1,5	4,1	3,7
	VI	0,4	4,5	4,2
	VII	0,0	4,5	5,1
	VIII	1,4	5,9	6,6
	IX	1,3	7,3	7,7
	X	1,0	8,3	8,9
	XI	1,5	9,9	9,6
	XII	0,3	10,3	10,3
2011.				
	I	1,4	1,4	11,2
	II	1,5	2,9	12,6
	III	2,6	5,5	14,1

	IV	1,1	6,7	14,7
	V	0,4	7,1	13,4
	VI	-0,3	6,8	12,7
	VII	-0,5	6,2	12,1
	VIII	0,0	6,2	10,5
	IX	0,2	6,3	9,3
	X	0,4	6,8	8,7
	XI	0,9	7,7	8,1
	XII	-0,7	7,0	7,0
2012.				
	I	0,1	0,1	5,6
	II	0,8	0,9	4,9
	III	1,1	2,0	3,2
	IV	0,6	2,6	2,7
	V	1,4	4,1	3,9
	VI	1,1	5,2	5,5
	VII	0,1	5,4	6,1
	VIII	1,6	7,1	7,9
	IX	2,3	9,6	10,3
	X	2,8	12,7	12,9
	XI	0,0	12,6	11,9
	XII	-0,4	12,2	12,2
2013.				
	I	0,6	0,6	12,8
	II	0,5	1,1	12,4
	III	0,0	1,1	11,2
	IV	0,8	1,9	11,4
	V	0,0	2,0	9,9
	VI	1,0	3,0	9,8
	VII	-0,9	2,0	8,6
	VIII	0,4	2,5	7,3
	IX	0,0	2,5	4,9
	X	0,2	2,6	2,2
	XI	-0,6	2,0	1,6
	XII	0,2	2,2	2,2
2014.				
	I	1,4	3,1	3,1
	II	0,1	1,5	2,6
	III	-0,3	1,2	2,3
	IV	0,6	1,8	2,1
	V	0,1	1,8	2,1
	VI	0,1	2,0	1,3
	VII	-0,1	1,8	2,1
	VIII	-0,2	1,7	1,5
	IX	0,7	2,3	2,1
	X	-0,2	2,2	1,8
	XI	0,0	2,2	2,4
	XII	-0,4	1,7	1,7
2015.				
	I	-0,2	-0,2	0,1
	II	0,9	0,6	0,8
	III	0,7	1,4	1,9
	IV	0,5	1,9	1,8
	V	-0,3	1,6	1,5
	VI	0,5	2,1	1,9
	VII	-0,9	1,1	1,0
	VIII	0,9	2,1	2,1
	IX	0,0	1,4	2,0
	X	-0,2	1,8	1,4
	XI	-0,1	1,3	1,7
	XII	-0,2	1,5	1,5

2016.				
	I	0,6	0,6	2,4
	II	-0,1	0,5	1,5
	III	-0,1	0,4	0,6
	IV	0,4	0,4	0,8
	V	0,1	0,8	0,7
	VI	0,1	0,9	0,3
	VII	-0,1	0,8	1,2
	VIII	0,9	1,7	1,2
	IX	-0,6	1,1	0,6
	X	0,7	1,8	1,5
	XI	-0,1	1,7	1,5
	XII	-0,1	1,6	1,6
2017.				
	I	1,4	1,4	2,4
	II	0,7	2,2	3,2
	III	0,2	3,6	2,4
	IV	0,8	3,2	4,0
	V	-0,5	2,7	3,5
	VI	0,2	2,9	3,6
	VII	-0,4	2,5	3,2
	VIII	0,2	2,5	2,7
	IX	0,1	2,8	3,2
	X	0,2	3,0	2,8
	XI	0,2	3,0	2,8
	XII	0,2	3,0	3,0
2018.				
	I	0,3	0,3	1,9
	II	0,3	0,7	1,5
	III	0,1	0,8	1,4
	IV	0,4	1,2	1,1
	V	0,6	1,8	2,1
	VI	0,4	2,2	2,3
	VII	0,3	1,9	2,4
	VIII	0,3	2,2	2,6
	IX	-0,3	1,9	2,1
	X	0,3	2,2	2,2
	XI	-0,3	1,9	1,9
	XII	0,1	2,0	2,0
2019.				
	I	0,4	0,4	2,1
	II	0,7	1,1	2,4
	III	0,4	1,5	2,8
	IV	0,7	2,3	3,1
	V	-0,3	2,0	2,2
	VI	-0,3	1,7	1,5
	VII	-0,2	1,5	1,6
	VIII	1,3	1,5	1,3
	IX	-0,5	1,0	1,1
	X	0,1	1,2	1,0
	XI	0,2	1,4	1,5
	XII	0,5	1,9	1,9
2020.				
	I	0,6	0,6	2,0
	II	0,6	1,2	1,9
	III	-0,1	1,0	1,3
	IV	-0,1	1,1	0,6
	V	-0,2	0,8	0,7
	VI	0,6	1,4	1,6
	VII	0,2	1,7	2,0
	VIII	-0,1	1,5	1,9

Година	Месец	Месечни раст	Текући раст	Годишњи раст
	IX	-0,5	1,0	1,8
	X	0,1	1,1	1,8
	XI	0,1	1,2	1,7
	XII	0,1	1,6	1,6
2021.				
	I	0,4	0,4	1,1
	II	0,6	1,1	1,2
	III	0,5	1,6	1,8
	IV	1,1	2,6	2,8
	V	0,5	3,2	3,6
	VI	0,3	3,5	3,3
	VII	0,2	3,7	3,3
	VIII	0,9	4,6	4,3
	IX	0,8	5,4	5,7
	X	0,9	6,4	6,6
	XI	0,9	7,4	7,5
	XII	0,4	7,9	7,9
2022.				
	I	0,8	0,8	8,2
	II	1,1	1,9	8,8
	III	0,8	2,8	9,1
	IV	1,5	4,3	9,6
	V	1,2	5,6	10,4
	VI	1,6	7,3	11,9
	VII	1,0	8,4	12,8
	VIII	1,2	9,8	13,2
	IX	1,5	11,4	14,0
	X	1,9	13,5	15,0
	XI	1,0	14,6	15,1
	XII	0,5	15,1	15,1
2023.				
	I	1,4	1,4	15,8
	II	1,4	2,8	16,1
	III	0,9	3,7	16,2
	IV	0,7	4,4	15,1
	V	0,9	5,3	14,8
	VI	0,7	6,0	13,7
	VII	-0,1	6,0	12,5
	VIII	0,4	6,4	11,5
	IX	0,3	6,7	10,2
	X	0,3	7,0	8,5
	XI	0,5	7,5	8,0
	XII	0,1	7,6	7,6
2024.				
	I	0,3	0,3	6,4
	II	0,6	0,9	5,6
	III			
	IV			
	V			
	VI			
	VII			
	VIII			
	IX			
	X			
	XI			
	XII			

(*) Закључно са децембром 2010. године инфлација се мерила растом цена на мало.

Од јануара 2011. године као мера инфлације користи се Индекс потрошачких цена (CPI), који се израчунава и објављује од јануара 2007. године

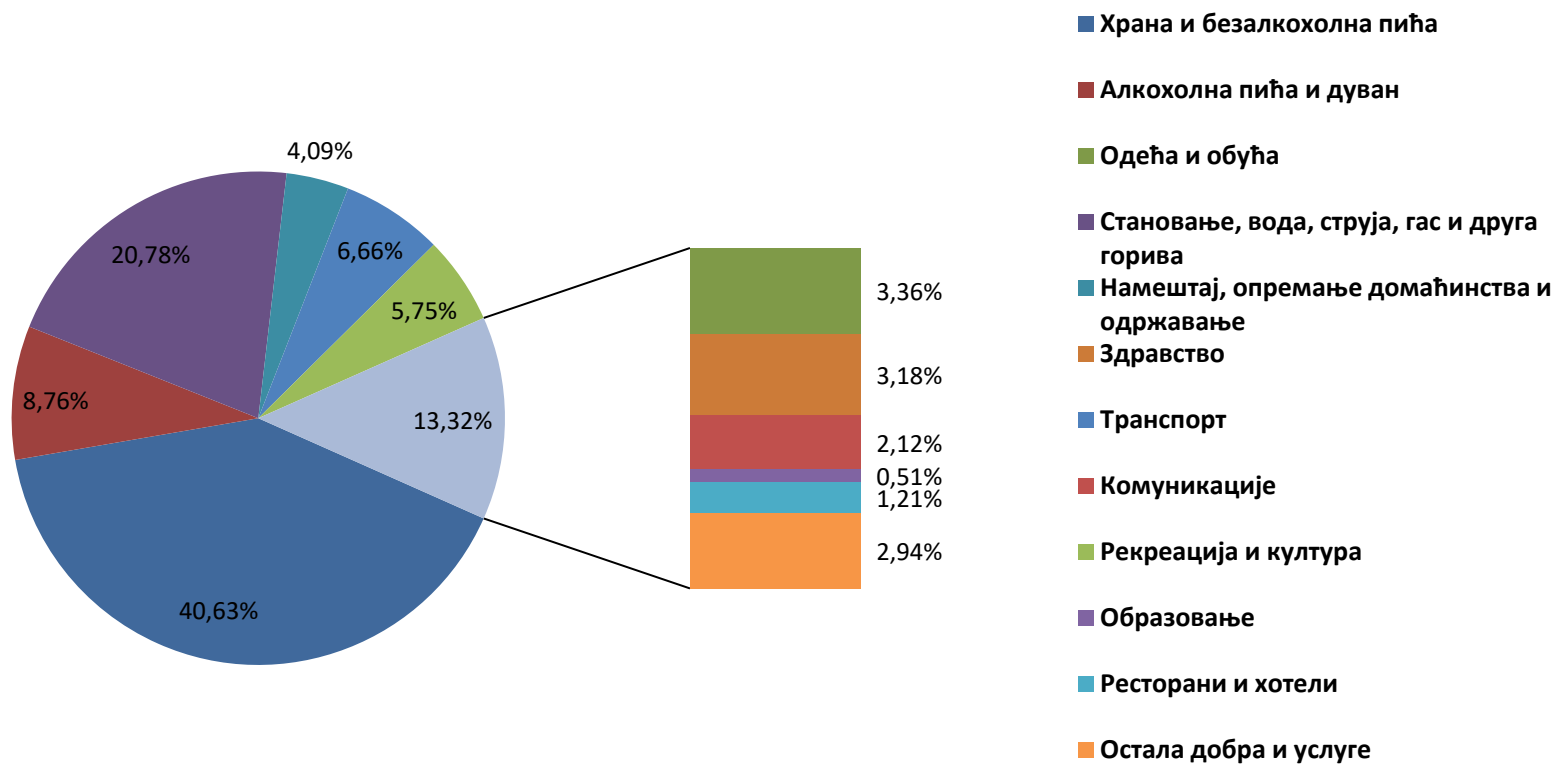
УПОРЕДНИ ПРЕГЛЕД СТРУКТУРЕ ПОТРОШАЧКЕ КОРПЕ

Фебруар 2024. године

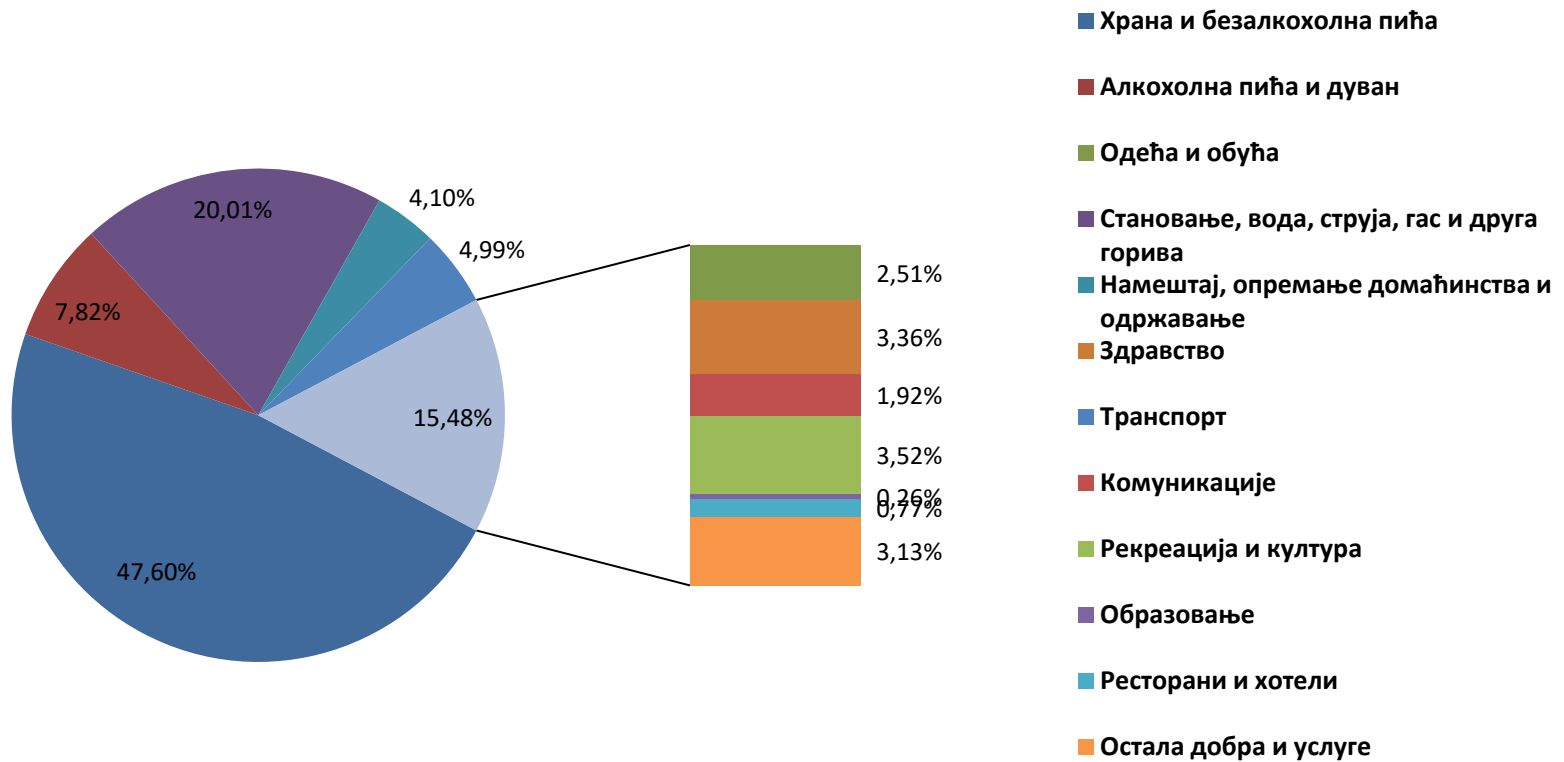
	Нова Просечна корпа		Нова Минимална корпа	
	Износ	%	Износ	%
Храна и безалкохолна пића	41.641,34	40,63%	25.247,43	47,60%
Алкохолна пића и дуван	8.977,95	8,76%	4.148,60	7,82%
Одећа и обућа	3.442,76	3,36%	1.331,85	2,51%
Становање, вода, струја, гас и др. горива	21.297,10	20,78%	10.615,09	20,01%
Намештај, опремање домаћинства и одржавање	4.194,14	4,09%	2.173,68	4,10%
Здравство	3.261,05	3,18%	1.781,02	3,36%
Транспорт	6.828,84	6,66%	2.647,03	4,99%
Комуникације	2.176,09	2,12%	1.020,54	1,92%
Рекреација и култура	5.892,69	5,75%	1.868,92	3,52%
Образовање	523,17	0,51%	136,14	0,26%
Ресторани и хотели	1.236,72	1,21%	410,77	0,77%
Остала добра и услуге	3.008,92	2,94%	1.659,49	3,13%
Вредност корпе-укупно	102.480,77	100,00%	53.040,56	100,00%

Напомена: Преглед је сачињен у министарству на основу података РЗС.

СТРУКТУРА ПРОСЕЧНЕ ПОТРОШАЧКЕ КОРПЕ



СТРУКТУРА МИНИМАЛНЕ ПОТРОШАЧКЕ КОРПЕ



ПОТРЕБНО РАДНО ВРЕМЕ ЗА КУПОВИНУ ПРОИЗВОДА

Фебруар 2024. године

Редни број	Производ	Јединица мере	Просечна цена-динари	Потребно време рада
1	2	3	4	5
1.	Јестиво уље, сунцокретово	литар	162,83	16 мин.
2.	Шећер, кристал	килограм	115,26	11 мин.
3.	Свињско месо са костима	килограм	720,08	1 час, 10 мин.
4.	Кравље млеко, пастеризовано	литар	146,98	14 мин.
5.	Јогурт	литар	168,79	16 мин.
6.	Кафа, млевена	килограм	1.730,74	2 часа, 48 мин.
7.	Млечна чоколада	килограм	1.406,50	2 часа, 16 мин.
8.	Кромпир	килограм	106,62	10 мин.
9.	Лимун	килограм	154,83	15 мин.
10.	Пшенично брашно	килограм	74,61	7 мин.
11.	Кокошја јаја	комад	23,02	2 мин.
12.	Машина за прање рубља	комад	34.082,12	6 дана, 7 часова
13.	ЛЦД телевизор 32“	комад	21.353,76	4 дана, 2 часа
14.	Шкода Фабија, 1,2*	комад	2.249.700,48	1 година и 10 месеци

Напомена: Табела показује колико је било потребно ефективног радног времена, (дана, часова, минута), за куповину једног производа у јединици мере (редни број 1-13). Један радни дан = 8 часова.

- У фебруару 2024. године било је 19 радних дана, односно 152 радних сати. Полазећи од просечне нето зараде од 94.125 динара, сатница је износила 619,24 динара.

- Потребно радно време за куповину Шкоде Фабије од новембра 2019. године изражено је у ефективном радном времену (радни дан = 8 часова), а не календарски (1 год = 365 дана), како је то било до новембра 2019. године.

**УПОРЕДНИ ПРЕГЛЕД КУПОВНЕ МОЋИ У РЕПУБЛИЦИ СРБИЈИ
СЕПТЕМБАР 2000. – ФЕБРУАР 2024. ГОДИНЕ**

Роба широке потрошње

<i>Р. бр.</i>	<i>Артикал</i>	<i>Септ. 2000.</i>	<i>Фебруар 2016.</i>	<i>Фебруар 2017.</i>	<i>Фебруар 2018.</i>	<i>Фебруар 2019.</i>	<i>Фебруар 2020.</i>	<i>Фебруар 2021.</i>	<i>Фебруар 2022.</i>	<i>Фебруар 2023.</i>	<i>Фебруар 2024.</i>
1	2	3	4	5	6	7	8	9	10	11	12
1.	Фрижидер	4,5	0,7	0,5	0,5	0,4	0,4	0,4	0,4	0,4	0,3
2.	Електрични штедњак	3,8	0,5	0,5	0,5	0,4	0,3	0,4	0,4	0,3	0,3
3.	Маш. за прање рубља	6,4	0,7	0,7	0,7	0,6	0,5	0,5	0,4	0,4	0,4
4.	ЛЦД телевизор 32" *	...	0,8	0,6	0,6	0,4	0,3	0,3	0,3	0,3	0,2
5.	Шкода Фабија 1,2 *	...	28,5	30,3	29,1	27,6	25,1	24,3	26,4	24,3	23,9

Напомена: Табела показује колико је просечних нето зарада у РС било потребно издвојити за набавку одређених роба широке потрошње (ред. број. 1-5).

* Од јаниага 2009. год. прати се цена школе Фабије 1,2. До тада је праћена цена Скале 1,1 и Југа Темпо 1,1.

* Од јануара 2011. године користе се просечне малопродајне цене рачунате за потребе обрачуна Индекса потрошачких цена (геометријска средина).

* Од јануара 2014. године прати се цена ЛЦД телевизора од 32", уместо колор телевизора 56 цм.

Индустријско-прехранбени производи

<i>Р. бр.</i>	<i>Артикал</i>	<i>Септ. 2000.</i>	<i>Фебруар 2016.</i>	<i>Фебруар 2017.</i>	<i>Фебруар 2018.</i>	<i>Фебруар 2019.</i>	<i>Фебруар 2020.</i>	<i>Фебруар 2021.</i>	<i>Фебруар 2022.</i>	<i>Фебруар 2023.</i>	<i>Фебруар 2024.</i>
1	2	3	4	5	6	7	8	9	10	11	12
1.	Јестиво уље, рафинисано	166	321	342	352	465	448	409	359	373	578
2.	Шећер, кристал	187	576	519	629	830	795	874	812	707	817
3.	Свињ. месо са костима	17	132	116	122	137	119	147	139	130	131
4.	Кравље млеко	285	500	535	537	603	659	685	736	541	640
5.	Јогурт	97	435	460	481	514	567	598	649	499	558
6.	Кафа пржена	12	41	40	40	44	49	52	48	49	54
7.	Минерална вода *	228	974	1.041	1.058	1.186	1.343	1.455	1.519	1.580	1.735
8.	Млечна чоколада	11	40	43	43	49	55	57	59	64	67
9.	Кромпир	150	756	954	876	659	906	1.236	903	771	883
10.	Сладак купус	-	823	1.258	1.462	763	1.907	1.800	904	2.101	1.462
11.	Лимун	41	234	311	318	424	361	456	535	430	608
12.	Кокошија јаја	610	3.714	3.225	3.532	3.969	4.278	4.513	4.248	3.657	4.092
13.	Пшенич. брашно Т-500	245	844	929	954	998	1.033	1.122	1.025	1.054	1.262

Напомена: Табела показује колико се килограма, литара, или комада основних индустријско-прехранбених производа (ред. број 1-12) могло купити за једну просечну нето зарду.

* Од јануара 2005. године више се не прати цена минералне воде у стакленој амбалажи од 1л, већ цена у пластичној амбалажи од 1,5л.

* Од јануара 2011. године користе се просечне малопродајне цене рачунате за потребе обрачуна Индекса потрошачких цена (геометријска средина)

**Просечна потрошачка корпа за фебруар 2024. године
у Републици Србији, за трочлано домаћинство у динарима**

Назив производа	Јединице мере	Количине	Цене	Вредност
Храна и безалкохолна пића				41.641,34
Жито и производи од жита	динари			5.975,37
Пиринач	кг	1,00	308,56	308,56
Бели хлеб	кг	24,80	115,21	2.857,18
Остале врсте хлеба	кг	1,60	285,19	456,30
Бурек	кг	0,50	657,93	328,96
Славо трајно пециво	кг	0,45	1.666,40	749,88
Тестенине	кг	1,00	227,54	227,54
Замрзнуто лиснато тесто	кг	1,50	353,59	530,38
Пшенично брашно	кг	4,50	74,61	335,73
Кукурузно брашно	кг	0,70	258,32	180,82
Поврће и прерађевине од поврћа	динари			6.405,62
Спанаћ	кг	0,80	258,82	207,05
Зелена салата	кг	1,70	286,89	487,72
Купус	кг	4,40	64,37	283,24
Парадајз	кг	4,30	275,20	1.183,38
Пасуљ	кг	1,50	384,38	576,57
Замрзнути грашак	кг	0,80	387,76	310,21
Замрзнута боранија	кг	0,80	395,78	316,63
Шаргарепа	кг	1,60	92,73	148,37
Цвекла	кг	2,00	91,03	182,07
Црни лук	кг	2,80	99,65	279,03
Печурке	кг	0,50	408,17	204,08
Конзервисани краставац	кг	2,00	408,76	817,52
Кромпир	кг	13,00	108,44	1.409,77
Воће и прерађевине од воћа	динари			1.933,47
Лимун	кг	0,50	154,83	77,42
Поморанце	кг	1,30	171,58	223,06
Банане	кг	1,50	188,49	282,73
Јабуре	кг	8,50	101,46	862,42
Очишћени ораси	кг	0,30	1.233,06	369,92
Суве шљиве	кг	0,10	1.179,26	117,93
Свеже и прерађено месо	динари			10.936,62
Јулеће месо са/без костију	кг	0,70	1.152,19	806,53
Свињско месо са/без костију	кг	4,00	769,49	3.077,96
Пилеће месо	кг	4,50	318,73	1.434,29
Јулећа цигерица	кг	0,20	262,56	52,51
Сува свињска ребра	кг	0,40	775,62	310,25
Суви свињски врат	кг	0,30	1.341,27	402,38
Сува свињска сланина	кг	0,50	1.208,71	604,35
Чајна кобасица	кг	1,00	1.694,85	1.694,85
Виршле	кг	0,45	821,38	369,62
Пресована шунка (прашка, стишњена и сл.)	кг	0,20	1.117,26	223,45
Мортадела	кг	1,40	1.091,06	1.527,48

Јетрена паштета	кг	0,40	1.082,36	432,94
Свежа и прерађена риба	динари			905,27
Морска риба, ослић	кг	1,10	539,31	593,24
Сардине у уљу	кг	0,20	1.560,16	312,03
Уља и масти	динари			1.034,63
Маргарин	кг	0,50	401,05	200,53
Јестиво уље	л	3,00	162,83	488,49
Свињска маст	кг	0,70	493,74	345,62
Млеко, млечни производи и јаја	динари			8.052,73
Свеже млеко	л	13,50	146,98	1.984,26
Млеко у тетрапаку, стерилис, трајност 60 дана	л	3,00	143,47	430,41
Јогурт	л	6,50	168,79	1.097,13
Бели сир	кг	3,00	643,30	1.929,90
Кајмак	кг	0,30	1.507,63	452,29
Тврдокорни сир, качкавал	кг	0,30	1.489,17	446,75
Павлака (кисела и слатка)	л	0,60	436,66	262,00
Јаја	комад	63	23,02	1.449,99
Остали прехранбени производи	динари			2.833,50
Шећер	кг	3,50	115,26	403,43
Мед	кг	0,20	1.139,29	227,86
Кекс "Petit Beurre" (Птибер)	кг	0,85	375,15	318,88
Чоколада за јело и кување	кг	0,10	1.233,14	123,31
Млечна чоколада	кг	0,20	1.406,50	281,30
Бомбоне	кг	0,20	891,39	178,28
Млечни какао крем, сурокрем	кг	0,30	843,67	253,10
Кечап	кг	0,25	286,79	71,70
Сирће	л	0,40	120,81	48,32
Мајонез	кг	0,15	601,13	90,17
Кухињска со	кг	0,30	70,80	21,24
Алева паприка	кг	0,15	2.803,45	420,52
Додатак јелу, зачин "Ц"	кг	0,30	644,67	193,40
Концентрована супа	комад	3	67,33	201,99
Безалкохолна пића	динари			3.564,13
Кафа	кг	1,00	1.730,74	1.730,74
Чај	кутија	1,00	83,09	83,09
Минерална и изворска вода	л	7,00	36,17	253,17
Безалкохолни напиток (кока кола, пепси кола)	л	7,00	124,50	871,53
Сок од разног воћа (кашаст)	л	2,00	169,88	339,75
Природни воћни сок, бистар, негазиран	л	2,00	142,93	285,86
01. Храна и безалкохолна пића	динари			41.641,34
02. Алкохолна пића и дуван	динари			8.977,95
03. Одећа и обућа	динари			3.442,76
04. Становање, вода, струја, гас и друга горива	динари			21.297,10
05. Намештај, опремање домаћинства и одрж.	динари			4.194,14
06. Здравство	динари			3.261,05
07. Транспорт	динари			6.828,84
08. Комуникације	динари			2.176,09
09. Рекреација и култура	динари			5.892,69

10. образовање	динари			523,17
,11. Ресторани и хотели	динари			1.236,72
12. Остала добра и услуге	динари			3.008,92
ВРЕДНОСТ КОРПЕ	динари			102.480,77

**Минимална потрошачка корпа за фебруар 2024. године
у Републици Србији, за трочлано домаћинство у динарима**

Назив производа	Јединице мере	Количине	Цене	Вредност
Храна и безалкохолна пића				25.247,43
Жито и производи од жита	динари			4.581,84
Пиринач	кг	1,00	308,56	308,56
Бели хлеб	кг	22,00	115,21	
Остале врсте хлеба	кг	2,50	285,19	712,97
Слано трајно пециво	кг	0,20	1.666,40	333,28
Тестенине	кг	1,00	227,54	227,54
Пшенично брашно	кг	4,50	74,61	335,73
Кукурузно брашно	кг	0,50	258,32	129,16
Поврће и прерађевине од поврћа	динари			3.931,58
Спанаћ	кг	0,50	258,82	129,41
Купус	кг	5,50	64,37	354,05
Зелена салата	кг	1,50	286,89	430,34
Цвекла	кг	1,00	91,03	91,03
Парадајз	кг	1,40	275,20	385,29
Пасуљ	кг	1,50	384,38	576,57
Замрзнути грашак	кг	0,70	387,76	271,43
Замрзнута боранија	кг	0,50	395,78	197,89
Шаргарепа	кг	0,80	92,73	74,19
Црни лук	кг	2,00	99,65	199,30
Конзервисани краставац	кг	1,00	408,76	408,76
Кромпир	кг	7,50	108,44	813,33
Воће и прерађевине од воћа	динари			1.016,27
Лимун	кг	0,20	154,83	30,97
Поморанце	кг	1,00	171,58	171,58
Банане	кг	1,00	188,49	188,49
Јабукe	кг	5,00	101,46	507,31
Суве шљиве	кг	0,10	1.179,26	117,93
Свеже и прерађено месо	динари			5.540,70
Јулеће месо са/без костију	кг	0,40	1.152,19	460,88
Свињско месо са/без костију	кг	1,80	769,49	1.385,08
Пилеће месо	кг	2,80	318,73	892,44
Јулећа дигерица	кг	0,20	262,56	52,51
Сува свињска ребра	кг	0,30	775,62	232,69
Сува свињска сланина	кг	0,30	1.208,71	362,61
Чајна кобасица	кг	0,20	1.694,85	338,97
Кобасица од свињског и мешаног меса	кг	0,50	689,17	344,58
Виршле	кг	0,20	821,38	164,28
Мортадела	кг	0,90	1.091,06	981,95

Јетрена паштета	кг	0,30	1.082,36	324,71
Свежа и прерађена риба	динари			464,67
Морска риба, ослић	кг	0,50	539,31	269,65
Сардине у уљу	кг	0,125	1.560,16	195,02
Уља и масти	динари			855,68
Маргарин	кг	0,30	401,05	120,32
Јестиво уље	л	3,00	162,83	488,49
Свињска маст	кг	0,50	493,74	246,87
Млеко, млечни производи и јаја	динари			5.391,78
Свеже млеко	л	13,00	146,98	1.910,77
Јогурт, кисело млеко, кефир и сл.	л	3,00	168,79	506,37
Бели сир	кг	2,00	643,30	1.286,60
Кајмак	кг	0,30	1.507,63	452,29
Павлака (кисела и слатка)	л	0,30	436,66	131,00
Јаја	комад	48	23,02	1.104,75
Остали прехранбени производи	динари			1.550,97
Шећер	кг	2,50	115,26	288,16
Кекс "Petit Beurre" (Птибер)	кг	0,60	375,15	225,09
Млечна чоколада	кг	0,20	1.406,50	281,30
Бомбоне	кг	0,10	891,39	89,14
Млечни какао крем, еуро крем	кг	0,15	843,67	126,55
Кечап	кг	0,20	286,79	57,36
Сирће	л	0,20	120,81	24,16
Кухињска со	кг	0,25	70,80	17,70
Алева паприка	кг	0,10	2.803,45	280,34
Додатак јелу, зачин "Ц"	кг	0,25	644,67	161,17
Безалкохолна пића	динари			1.913,93
Кафа	кг	0,60	1.730,74	1.038,44
Минерална и изворска вода	л	3,00	36,17	108,50
Безалкохолни напитаk (кока кола, пепси кола и сл.)	л	2,50	124,50	311,26
Сок од разног воћа (кашаст)	л	1,00	169,88	169,88
Природни воћни сок, бистар, негазиран	л	2,00	142,93	285,86
01. Храна и безалкохолна пића	динари			25.247,43
02. Алкохолна пића и дуван	динари			4.148,60
03. Одећа и обућа	динари			1.331,85
04. Становање, вода, струја, гас и друга горива	динари			10.615,09
05. Намештај, опремање домаћинства и одржавање	динари			2.173,68
06. Здравство	динари			1.781,02
07. Транспорт	динари			2.647,03
08. Комуникације	динари			1.020,54
09. Рекреација и култура	динари			1.868,92
10. Образовање	динари			136,14
11. Ресторани и хотели	динари			410,77
12. Остала добра и услуге	динари			1.659,49
ВРЕДНОСТ КОРПЕ	динари			53.040,56